

IZBIRNI POSTOPEK ZA OBVEZNE IN NEOBVEZNE PREDMETE V eASISTENTU - NAVODILA

Izbirni postopek za obvezne in neobvezne izbirne predmete za učence, ki v letošnjem letu obiskujejo 3., 4., 5., 6., 7. in 8. razred v tem šolskem letu poteka preko spletne aplikacije eAsistent za starše. Možnost izbire v aplikaciji **smo podaljšali** in bo odprta **do 28. maja 2021**. Za izvedbo izbirnega postopka mora imeti vsaj eden izmed staršev osnovni brezplačen paket eAsistent.

POSTOPEK IZBIRE IZBIRNIH PREDMETOV

1. OBVEZNI IZBIRNI PREDMETI: Po uspešni prijavi v eA za starše boste videli obvestilo:

The screenshot shows the eAsistent parent portal interface. At the top, there is a navigation bar with the eAsistent logo and 'ZA STARŠE'. Below it, a user profile section shows 'Mobile App Child 15'. A central notification box with a yellow background and a red border contains the text: 'Izbirni predmeti v šolskem letu 2018/2019. Na šoli vašega otroka so odprte prijave na izbirne predmete v šolskem letu 2018/2019. Predmete lahko razvrstite do 28. 2. 2018.' Below this text is a blue button labeled 'IZBIRI PREDMETE'. To the right of the notification is a white box with the text: 'Aktivirajte PLUS paket tudi vašemu otroku. Nadgradili smo eAsistenta za starše. Sedaj lahko aktivirate eAsistenta tudi vašemu otroku.' Below the notification is a calendar view for the 23rd week, showing days from Monday to Friday. At the bottom, there are buttons for 'Novo sporočilo' and 'Arhiv sporočil'.

2. NEOBVEZNI IZBIRNI PREDMETI: Po uspešni prijavi v eA za starše boste videli obvestilo:

The screenshot shows the eAsistent parent portal interface. At the top, there is a navigation bar with the eAsistent logo and 'ZA STARŠE'. Below it, a user profile section shows 'Kavčič Lina'. A central notification box with a yellow background contains the text: 'Neobvezni izbirni predmeti v šolskem letu 2018/2019. Na šoli vašega otroka so odprte prijave na neobvezne izbirne predmete v šolskem letu 2018/2019. Predmete lahko izbirate do 2. 2. 2018.' Below this text is a blue button labeled 'IZBIRI PREDMETE'. To the right of the notification is a white box with the text: 'Dc' and a green square. Below the notification is a calendar view for the 23rd week, showing days from Monday to Friday. At the bottom, there are buttons for 'Dogodek' and 'Prehrana', and a blue button labeled 'IZBIRI MENJE'.

RANGIRANJE IZBIRNIH PREDMETOV

Po kliku na **Izberi predmete** se odpre navodilo, kako urediti predmete in oddati prijavo. Prosimo vas, da na **prvo mesto prenesete izbirni predmet, katerega si vaš otrok najbolj želi**. Nato dodajte še **drugi, tretji, četrti in peti** predmet.

Če predmet zaradi premalo prijavljenih ne bomo izvajali, bomo upoštevali učenčevo naslednjo izbiro. **Vsi označite 5 izbir.**

Učenec, ki obiskuje glasbeno šolo z javno veljavnim programom, je lahko v celoti oproščen sodelovanja pri izbirnih predmetih, ali pa le ene ure tedensko. Starši morate v začetku novega šolskega leta šoli (oddate razredniku) predložiti tudi potrdilo o vpisu učenca v glasbeno šolo.

Ob strani označite, ali bo vaš otrok obiskoval 1, 2 ali 3 ure izbirnih predmetov ali pa jih ne bo obiskoval. Ta označba je zelo pomembna, da bo »sistem« zaznal pravo število izbir. Na koncu kliknite **POTRDI IZBIRO**. Postopek izbire lahko opravite **najkasneje do 28. 5. 2021**. Svojo prijavo lahko tudi natisnete – shranite za lastno uporabo.

In kako starši vidite izbirne predmete, ki jih mora vaš otrok razvrstiti?

Izbirni predmeti v šolskem letu 2020/2021

Nina bo v naslednjem šolskem letu obiskovala tudi izbirne predmete.

Ker je od števila prijav odvisno, kateri predmet se bo izvajal in kateri ne, je potrebno razvrstiti predmete iz spodnjega seznama po prednostni lestvici. Prosimo vas, da v spodnjem seznamu razvrstite izbirne predmete po vrstnem redu. Na vrhu seznama naj bodo predmeti, ki bi jih vaš otrok najraje obiskoval.

Če se kateri predmet ne bo izvajal v naslednjem šolskem letu, bo otroku dodeljen naslednji zaporedni predmet iz seznama, ki se bo izvajal. **Priporočamo, da rangirate vse predmete na seznamu ali vsaj prvih 5.**

V primeru, da bi vaš otrok obiskoval še 3. uro izbirnih predmetov in se s tem strinjate, ali če bo vaš otrok oproščen obiskovanja (delno ali v celoti), označite ustrezno možnost na desni strani. Utemeljitev za manjše število ur obiskovanja izbirnih predmetov posredujete na šolo.

Prijavnico natisnite in oddajte razredniku vašega otroka. **Na tem mestu se izpišejo navodila, ki jih sami pripravite.**

Razpisani izbirni predmeti

1	Gledališki klub (P-GKL) - 1 ura na teden
2	Italijanščina 1 (P-I1) * - 2 uri na teden
3	Izbirni predmet - fotografija (P-FO1) - 1 ura na teden
4	Izbrani šport (P-IS1) - 1 ura na teden
5	Likovna snovanje 1 (P-LS1) - 1 ura na teden
6	Logika 1 (P-LO1) - 1 ura na teden
7	Nemščina 1 (P-N1) * - 2 uri na teden
8	Obletnava grafični les (P-OG1) * - 1 ura na teden
9	Računalniška smrečja (P-RDM) - 1 ura na teden
10	Sodstna priprava hrane (P-SP4) * - 1 ura na teden
11	Šolsko novinarstvo (P-SNO) - 1 ura na teden
12	Šport za sprostitev (P-SS1) - 1 ura na teden
13	Šport za zdravje (P-SZ1) - 1 ura na teden
14	Turistična vzgoja (P-TVZ) - 1 ura na teden
15	Urejanje besedi (P-UBE) - 1 ura na teden
16	Daljnogled in planet (P-DPS) - 1 ura na teden
17	Multimedija (P-MME) - 1 ura na teden

Prijave so odprte do **12. 4. 2020**. Imate še **9 dni** za spremembo izbire predmetov. Če izbire ne spremenite več, bo obveljal seznam, ki ga vidite na levi strani.

- Želim, da Nina ne obiskuje izbirnih predmetov (obe uri oproščeni).
- Želim, da Nina obiskuje 1 uro izbirnih predmetov (ena ura oproščena).
- Želim, da Nina obiskuje 2 uri izbirnih predmetov (privzeta vrednost).
- Želim, da Nina obiskuje 3 ure izbirnih predmetov (ena dodatna ura).

POTRDI IZBIRO

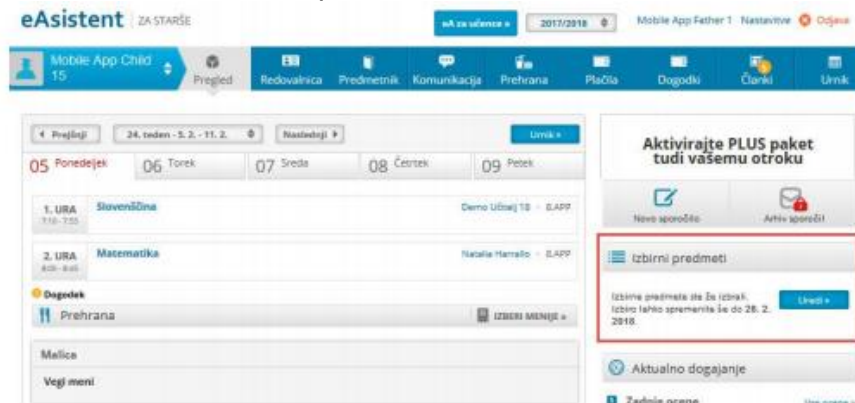
Izbira naslednje spremenjena: /

Kako razvrstim predmete?

Predmet, ki ga želite razvrstiti na višje ali nižje mesto, primate z miško in ga povlecite na željeno mesto. Končno hitro shranite s klikom na gumb **Potrdi izbiro**.

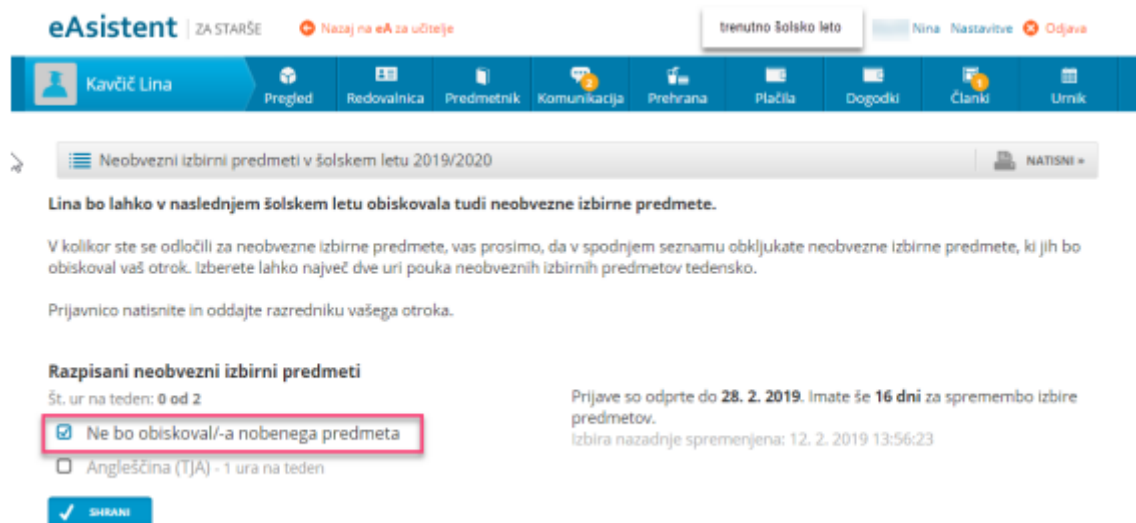
* Predmet se ne izvaja
Predmet je že obiskoval v prejšnjih razredih in ga ne sme genevno izbrati.

Ko boste že razvrstili predmete, boste povezavo do izbirnih predmetov našli na desni strani nad navedenim Aktualnim dogajanjem (do izteka roka za prijavo). Ne boste več videli obvestila kot na prvi sliki.

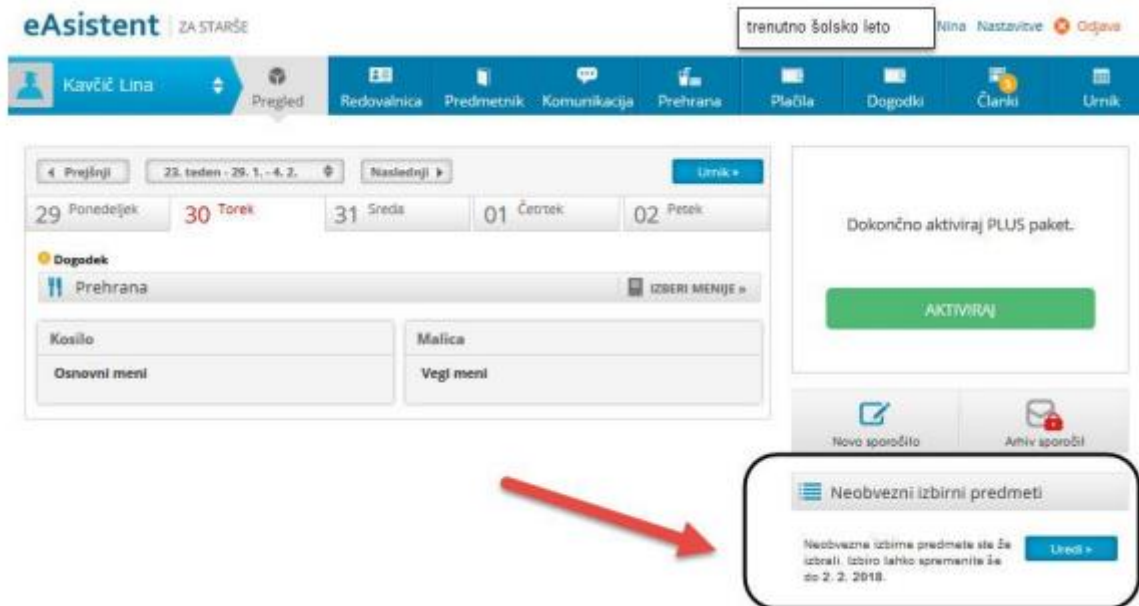


IZBIRA NEOBVEZNIH IZBIRNIH PREDMETOV

Po kliku na Izberi predmete se vam odpre navodilo, kako uredite predmete in oddate prijavo. V kolikor se je vaš otrok odločil za neobvezne izbirne predmete, lahko izbere 1 ali največ 2 uri na teden. Prosimo, označite. V nasprotnem primeru pa izberite možnost, da otrok ne bo obiskoval nobenega neobveznega izbirnega predmeta. Neobvezni izbirni predmeti se bodo izvajali, če bo dovolj prijav. Postopek izbire lahko opravite **najkasneje do 28. 5. 2021**.



Ko boste že razvrstili predmete, boste povezavo do neobveznih izbirnih predmetov našli na desni strani do izteka roka za prijavo.



VIDEO POMOČ - <https://www.youtube.com/watch?v=owXU3wqQlJc>

Ob zaključku postopka bomo na podlagi prijav videli, katere predmete bomo v prihodnjem šolskem letu izvajali in katerih ne. Če bo vaš otrok izbral predmet, ki ga ne bomo izvajali, bomo skupaj z njim izbrali drug predmet, ki mu ustreza. Ob koncu postopka bomo v šoli natisnili obrazce s končno izbiro, vaši otroci pa jih bodo prinesli domov v podpis. Dokument skrbno shranite do začetka šolskega leta.

Če imate težave glede prijave na eAsistent, se prosim obrnite na Službo za pomoč uporabnikom na telefon 01 777 33 99 oziroma na mail: info@easistent.si

Za tehnično pomoč se lahko obrnete tudi na računalničarja, g. Božidarja Zidanška.